

Changes complets FINEA Slips



Extra / Optimum / Optimum +



1 Finéa

Finéa propose un ensemble de solutions pratiques, discrètes et de qualité, pour l'incontinence modérée à forte en garantissant une étanchéité parfaite de nuit comme de jour.

Les protections pour fuites urinaires Finéa sont adaptées à tous et aident à supporter les problèmes de l'incontinence durant la vie quotidienne.

2 Descriptif

Les changes Finéa Slip vous assurent une absorption maximale longue durée pour plus de sécurité, de confiance et de liberté !

Les changes complets Finéa Slip sont spécialement conçus pour les personnes à mobilité réduite ou alitées en permanence ayant des fuites urinaires modérées à lourdes. Disponibles en plusieurs absorptions et tailles, les changes Finéa Slip sont sans latex et sont testés dermatologiquement respectant ainsi le capital cutané.

Hygiéniques et fiables, les changes Finéa Slip sont équipés d'un système anti-fuites, d'un témoin d'humidité et d'adhésifs ajustables et repositionnables. Leur capacité d'absorption et leur système anti-fuites permettent de les porter toute la journée et toute la nuit, empêchant la diffusion des odeurs et maintenant la peau sèche.

Le change complet s'adapte aux différentes morphologies de chacun. Il ne se voit pas et possède une grande flexibilité d'utilisation.

Ces changes bénéficient des derniers développements dans le domaine de l'absorption et du confort.

Les polymères super-absorbants (SAP) sont répartis de manière homogène et localisée.

Leurs présences permettent de réduire la masse des matières premières et donc d'optimiser l'absorption et le confort de l'utilisateur.

3 Composition

- Partie absorbante constituée de 50 % d'ouate de cellulose blanchie - 50 % de ouate de cellulose non blanchie, polymère super absorbant (polyacrylates de sodium).
- Voile interne doux et hypoallergénique : hydrophile, en 100 % fibre de polypropylène spun bonded.
- Voile externe imperméable, très doux (sensation textile) en polyéthylène souple.
- Maintien parfait grâce à la ceinture élastique avant et arrière.
- Absorption rapide et totale.
- Ajustable par 4 adhésifs velcros repositionnables.
- Barrières anti-fuites intégrale en non tissé hydrophobe.
- Double ceinture élastique.
- Sans latex et sans colle.
- Témoin d'humidité.
- Une meilleure identification produit avec un système de pictogrammes de gouttes pour l'absorption (3 gouttes pour modèle Extra, 5 gouttes pour modèle Optimum et 6 gouttes pour modèle Optimum +).

Changes complets FINEA Slips

Extra / Optimum / Optimum +

4 Gammes et références

Extra (carton de 4 sachets de 20). **Nouveau packaging !**

Références	Désignation	Tour de hanche	Absorption en ml / ISO
Réf. 120661	Slip Medium Extra	(70 - 110 cm)	2000 ml
Réf. 120664	Slip Large Extra	(100 - 160 cm)	2300 ml



Optimum (carton de 4 sachets de 20). **Plus absorbant - Nouveau packaging !**

Références	Désignation	Tour de hanche	Absorption en ml / ISO
Réf. 120660	Slip Small Optimum	(60 - 80 cm)	2300 ml
Réf. 120662	Slip Medium Optimum	(70 - 110 cm)	3200 ml
Réf. 120665	Slip Large Optimum	(100 - 160 cm)	3700 ml
Réf. 120667	Slip XL Optimum	(110 - 170 cm)	4100 ml



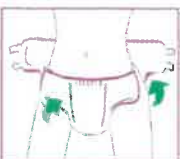





Optimum + (carton de 4 sachets de 20). **Nouveau** Nouvelle référence - toujours plus absorbant !

Références	Désignation	Tour de hanche	Absorption en ml / ISO
Réf. 120663	Slip Medium Optimum +	(70 - 110 cm)	3600 ml
Réf. 120666	Slip Large Optimum +	(100 - 160 cm)	4200 ml
Réf. 120668	Slip XL Optimum +	(110 - 170 cm)	4400 ml



TECHNIQUE DE POSE FINEA SLIP

DEBOUT	1	COUCHER	DEBOUT	2	COUCHER	DEBOUT	3	COUCHER
								
Déplier le change pour former la « gouttière », permettant une meilleure absorption.		Glisser le change d'avant en arrière jusqu'à dans les plis de l'aine. Le produit est réparti 50/50 avant et arrière et centré au niveau de la colonne vertébrale et du nombril.		Positionner les attaches sur les côtés de la protection et non sur le devant du change.		Les attaches du haut s'inclinent légèrement vers le bas pour s'adapter à la morphologie.		

Correspondances tailles et tours de hanches

Tailles	Tour de Hanche	Taille de vêtement	
1	60 à 80 cm	jusqu'à 36 / 38	
2	70 à 110 cm	du 36 à 42 / 44	
3	110 à 160 cm	du 42 à 54 / 58	
4	140 à 175 cm	supérieur à 58	