


- ✓ Sac à déchets contribuant à l'économie circulaire : 100% recyclable
- ✓ Fabriqué à partir de matières premières recyclées strictement sélectionnées pour garantir la solidité du sac
- ✓ Présentation en rouleaux prédécoupés
- ✓ Sacs traditionnels avec lien de fermeture
- ✓ Certifié Origine France Garantie pour une empreinte carbone réduite

Caractéristiques	
Capacité du sac	Type 200L
Dimensions hors tout (l x h)	920 x 1300 mm (+/- 3,5%)
Épaisseur	50 µm (+/- 8%)
Couleur	Noir
Type de sac / fermeture	Sac traditionnel avec lien
Type de soudure	Soufflet
Bande Papier	Imprimée
EAN carton	13 662 053 007 739



Caractéristiques mécaniques	
	<b>DART TEST : Détermination de la masse nécessaire pour percer la gaine. Hauteur de chute du poinçon : 66 cm</b> <b>NF EN ISO 7765-1</b>
DART	150 g (+/- 10%)



Composition
Polyéthylène Recyclé






Logistique	
Nomenclature douanière	3923 21 00
Nombre de sacs par rouleau	10
Nombre de rouleau par carton	10
Nombre de sacs par carton	100
Nb de cartons par rang*	8
Nb de cartons par palette*	56
Nb de sacs par palette*	5 600
Dimensions du carton* (mm)	390x285x200
Dimensions palette (mm)	800x1200
Hauteur palette (m)	1,61
Type palette	EUROPE avec échange

\* : informations évolutives dans le cadre d'optimisations logistiques

Certifications produit

Origine France Garantie J&M Plast

Certifications usine	
	
Qualité ISO 9001 - LNE	Environnement ISO 14001 - LNE

Secteurs d'utilisation		
		
Collectivités	Industrie	Horeca
		
Santé	Entreprises de propreté	

Caractéristiques d'utilisation	
Type de déchets	Ordures ménagères ou résiduelles
Type de support	Poubelle